










LISTA DE MATERIAIS				
TAG	OTG	UNID.	DIMENSÃO	DESCRIÇÃO/ MODELO/ FABR. REFERÊNCIA
0-01	08	PC	22,5x12,5	GRELHA DE REGULAÇÃO DE DÚPLA DEFLEXÃO COM REGISTRO MOD.- VIT-00 - FABR.- TROX
0-02	16	PC	42,5x16,5	GRELHA DE REGULAÇÃO DE DÚPLA DEFLEXÃO COM REGISTRO MOD.- VIT-00 - FABR.- TROX
0-03	04	PC	22,5x12,5	GRELHA DE REGULAÇÃO DE DÚPLA DEFLEXÃO COM REGISTRO MOD.- VIT-00 - FABR.- TROX
0-04	02	PC	8,5x16,5	GRELHA DE REGULAÇÃO DE DÚPLA DEFLEXÃO COM REGISTRO MOD.- VIT-00 - FABR.- TROX
0-01	02	PC	32,5x22,5	GRELHA DE RETORNO COM ALÉIAS FIXAS MOD.- AR-00 - FABR.- TROX
0-02	02	PC	42,5x22,5	GRELHA DE RETORNO COM ALÉIAS FIXAS MOD.- AR-00 - FABR.- TROX
0-03	04	PC	82,5x22,5	GRELHA DE RETORNO COM ALÉIAS FIXAS MOD.- AR-00 - FABR.- TROX
VZ-01	01	PC	59,7x27,5	VENEZIANA DE TOMADA DE AR EXTERNO COM ALÉIAS FIXAS MOD.- AWK - FABR.- TROX
VZ-02	01	PC	158,5x47,5	VENEZIANA DE TOMADA DE AR EXTERNO COM ALÉIAS FIXAS MOD.- AWK - FABR.- TROX
VZ-03	02	PC	78,5x47,5	VENEZIANA DE TOMADA DE AR EXTERNO COM ALÉIAS FIXAS MOD.- AWK - FABR.- TROX
VZ-04	01	PC	118,5x47,5	VENEZIANA DE TOMADA DE AR EXTERNO COM ALÉIAS FIXAS MOD.- AWK - FABR.- TROX
DP-01	01	PC	40,0x34,5	DAMPER DE REGULAGEM COM LÂMINAS OPÓSTAS MOD.- JH-01 - FABR.- TROX
DP-02	07	PC	20,0x18,0	DAMPER DE REGULAGEM COM LÂMINAS OPÓSTAS MOD.- R-L-0 - FABR.- TROX
DP-03	02	PC	20,0x20,5	DAMPER DE REGULAGEM COM LÂMINAS OPÓSTAS MOD.- R-L-0 - FABR.- TROX
DP-04	03	PC	35,0x20,5	DAMPER DE REGULAGEM COM LÂMINAS OPÓSTAS MOD.- R-L-0 - FABR.- TROX
GP-01	02	PC	82,5x22,5	GRELHA DE REGULAÇÃO COM LÂMINAS FIXAS MOD.- AGS-1 - FABR.- TROX
GP-02	01	PC	62,5x22,5	GRELHA DE REGULAÇÃO COM LÂMINAS FIXAS MOD.- AGS-1 - FABR.- TROX
GP-03	02	PC	82,5x22,5	GRELHA DE REGULAÇÃO COM LÂMINAS FIXAS MOD.- AGS-1 - FABR.- TROX
GP-04	02	PC	82,5x22,5	GRELHA DE REGULAÇÃO COM LÂMINAS FIXAS MOD.- AGS-1 - FABR.- TROX
GP-05	02	PC	82,5x22,5	GRELHA DE REGULAÇÃO COM LÂMINAS FIXAS MOD.- AGS-1 - FABR.- TROX
GP-06	02	PC	82,5x22,5	GRELHA DE REGULAÇÃO COM LÂMINAS FIXAS MOD.- AGS-1 - FABR.- TROX
GP-07	02	PC	82,5x22,5	GRELHA DE REGULAÇÃO COM LÂMINAS FIXAS MOD.- AGS-1 - FABR.- TROX
GP-08	02	PC	82,5x22,5	GRELHA DE REGULAÇÃO COM LÂMINAS FIXAS MOD.- AGS-1 - FABR.- TROX
GP-09	02	PC	82,5x22,5	GRELHA DE REGULAÇÃO COM LÂMINAS FIXAS MOD.- AGS-1 - FABR.- TROX
GP-10	02	PC	82,5x22,5	GRELHA DE REGULAÇÃO COM LÂMINAS FIXAS MOD.- AGS-1 - FABR.- TROX
GP-11	02	PC	82,5x22,5	GRELHA DE REGULAÇÃO COM LÂMINAS FIXAS MOD.- AGS-1 - FABR.- TROX
GP-12	02	PC	82,5x22,5	GRELHA DE REGULAÇÃO COM LÂMINAS FIXAS MOD.- AGS-1 - FABR.- TROX
GP-13	02	PC	82,5x22,5	GRELHA DE REGULAÇÃO COM LÂMINAS FIXAS MOD.- AGS-1 - FABR.- TROX
GP-14	02	PC	82,5x22,5	GRELHA DE REGULAÇÃO COM LÂMINAS FIXAS MOD.- AGS-1 - FABR.- TROX
GP-15	02	PC	82,5x22,5	GRELHA DE REGULAÇÃO COM LÂMINAS FIXAS MOD.- AGS-1 - FABR.- TROX
GP-16	02	PC	82,5x22,5	GRELHA DE REGULAÇÃO COM LÂMINAS FIXAS MOD.- AGS-1 - FABR.- TROX
GP-17	02	PC	82,5x22,5	GRELHA DE REGULAÇÃO COM LÂMINAS FIXAS MOD.- AGS-1 - FABR.- TROX
GP-18	02	PC	82,5x22,5	GRELHA DE REGULAÇÃO COM LÂMINAS FIXAS MOD.- AGS-1 - FABR.- TROX
GP-19	02	PC	82,5x22,5	GRELHA DE REGULAÇÃO COM LÂMINAS FIXAS MOD.- AGS-1 - FABR.- TROX
GP-20	02	PC	82,5x22,5	GRELHA DE REGULAÇÃO COM LÂMINAS FIXAS MOD.- AGS-1 - FABR.- TROX
GP-21	02	PC	82,5x22,5	GRELHA DE REGULAÇÃO COM LÂMINAS FIXAS MOD.- AGS-1 - FABR.- TROX
GP-22	02	PC	82,5x22,5	GRELHA DE REGULAÇÃO COM LÂMINAS FIXAS MOD.- AGS-1 - FABR.- TROX
GP-23	02	PC	82,5x22,5	GRELHA DE REGULAÇÃO COM LÂMINAS FIXAS MOD.- AGS-1 - FABR.- TROX
GP-24	02	PC	82,5x22,5	GRELHA DE REGULAÇÃO COM LÂMINAS FIXAS MOD.- AGS-1 - FABR.- TROX
GP-25	02	PC	82,5x22,5	GRELHA DE REGULAÇÃO COM LÂMINAS FIXAS MOD.- AGS-1 - FABR.- TROX
GP-26	02	PC	82,5x22,5	GRELHA DE REGULAÇÃO COM LÂMINAS FIXAS MOD.- AGS-1 - FABR.- TROX
GP-27	02	PC	82,5x22,5	GRELHA DE REGULAÇÃO COM LÂMINAS FIXAS MOD.- AGS-1 - FABR.- TROX
GP-28	02	PC	82,5x22,5	GRELHA DE REGULAÇÃO COM LÂMINAS FIXAS MOD.- AGS-1 - FABR.- TROX
GP-29	02	PC	82,5x22,5	GRELHA DE REGULAÇÃO COM LÂMINAS FIXAS MOD.- AGS-1 - FABR.- TROX
GP-30	02	PC	82,5x22,5	GRELHA DE REGULAÇÃO COM LÂMINAS FIXAS MOD.- AGS-1 - FABR.- TROX
GP-31	02	PC	82,5x22,5	GRELHA DE REGULAÇÃO COM LÂMINAS FIXAS MOD.- AGS-1 - FABR.- TROX
GP-32	02	PC	82,5x22,5	GRELHA DE REGULAÇÃO COM LÂMINAS FIXAS MOD.- AGS-1 - FABR.- TROX
GP-33	02	PC	82,5x22,5	GRELHA DE REGULAÇÃO COM LÂMINAS FIXAS MOD.- AGS-1 - FABR.- TROX
GP-34	02	PC	82,5x22,5	GRELHA DE REGULAÇÃO COM LÂMINAS FIXAS MOD.- AGS-1 - FABR.- TROX
GP-35	02	PC	82,5x22,5	GREL

[illegible]

LEGENDA E CONVENÇÃO DE CORES

	REDE DE DUTOS EM AÇO GALVANIZADO PARA INSULAÇÃO E RETORNO
	REDE DE DUTOS EM AÇO GALVANIZADO PARA EXAUSTÃO DE AR
	REDE DE DUTOS EM AÇO GALVANIZADO PARA VENTILAÇÃO
	TUBULAÇÃO DE ALIMENTAÇÃO E RETORNO DE FLUIDO REFRIGERANTE
	PONTO DE FORÇA
	PONTO PARA DRENO
	EQUIPAMENTOS EM PLANTA (COR)

[illegible]